



ФЕДЕРАЛЬНАЯ СЛУЖБА
ГОСУДАРСТВЕННОЙ СТАТИСТИКИ

Среднемесячная номинальная начисленная заработная плата в Амурской области и методологические основы её расчета





СРЕДНЕМЕСЯЧНАЯ ЗАРАБОТНАЯ ПЛАТА

Величина заработной платы **с учетом налогов и других удержаний** в соответствии с законодательством Российской Федерации, выраженная в денежных единицах исчисляется на основании сведений, полученных от организаций, делением фонда начисленной заработной платы работников на среднесписочную численность работников и на количество месяцев в отчетном периоде. Заработная плата по городским округам и муниципальным районам рассчитывается только по организациям, не относящимся к субъектам малого предпринимательства.



НАЧИСЛЕННАЯ ЗАРАБОТНАЯ ПЛАТА

НОМИНАЛЬНАЯ



величина заработной платы в денежном выражении в отчетном периоде

РЕАЛЬНАЯ



характеризует объем товаров и услуг, которые можно приобрести на заработную плату в текущем периоде, исходя из цен в базисном периоде.



ИСТОЧНИКИ ИНФОРМАЦИИ




формы федерального статистического наблюдения

<p>Форма № П-4 «Сведения о численности и заработной плате работников»</p>	<p>Форма № ПМ «Сведения об основных показателях деятельности малого предприятия»</p>	<p>Форма № МП (микро) «Сведения об основных показателях деятельности микропредприятия»</p>
<p>предоставляется ежемесячно на сплошной основе; ежеквартально организациями, не относящихся к малому предпринимательству с численностью работников менее 15 человек</p>	<p>предоставляется ежеквартально на выборочной основе</p>	<p>предоставляется 1 раз в ГОД на выборочной основе</p>

ИСТОЧНИКИ
ИНФОРМАЦИИ О
ЗАРАБОТНОЙ ПЛАТЕ
РАБОТНИКОВ
РАСПРЕДЕЛЕНЫ
В ЗАВИСИМОСТИ ОТ:

- **ОРГАНИЗАЦИИ
СБОРА СВЕДЕНИЙ;**

- **ПЕРИОДИЧНОСТЬ
И ИХ ПРЕДСТАВЛЕНИЯ.**



ОРГАНИЗАЦИЯ СБОРА СВЕДЕНИЙ О ЗАРАБОТНОЙ ПЛАТЕ



ЕЖЕМЕСЯЧНО

ОРГАНИЗАЦИИ, СРЕДНЯЯ
ЧИСЛЕННОСТЬ РАБОТНИКОВ КОТОРЫХ
БОЛЕЕ 15 ЧЕЛОВЕК

Форма № П - 4
«СВЕДЕНИЯ О
ЧИСЛЕННОСТИ И
ЗАРАБОТНОЙ ПЛАТЕ
РАБОТНИКОВ»

ЕЖЕКВАРТАЛЬНО

ОРГАНИЗАЦИИ, СРЕДНЯЯ
ЧИСЛЕННОСТЬ РАБОТНИКОВ
КОТОРЫХ МЕНЕЕ 15 ЧЕЛОВЕК

Для отдельных организаций с численность работников **менее 15 человек** - включая работающих по совместительству и договорам гражданско-правового характера (**общественных и религиозных организаций, дачных и садоводческих товариществ, гаражных, жилищно-строительных кооперативов и т.п.**) по перечню, определенному территориальным органом Росстата в субъекте Российской Федерации, установлено предоставление сведений один раз в год по форме № 1-Т «Сведения о численности и заработной плате работников».



1 раз в год

ОРГАНИЗАЦИИ, СРЕДНЯЯ ЧИСЛЕННОСТЬ
РАБОТНИКОВ КОТОРЫХ МЕНЕЕ 15
ЧЕЛОВЕК (общественные, религиозные
организации, дачные и садоводческие
товарищества,
гаражные и жилищно - строительные
кооперативы)

Форма № 1- Т
«СВЕДЕНИЯ О
ЧИСЛЕННОСТИ
И ЗАРАБОТНОЙ
РАБОТНИКОВ»



ФОРМИРОВАНИЕ СВОДНЫХ ДАННЫХ ЗА ОТЧЕТНЫЙ ГОД



ЕЖЕГОДНО, с целью уточнения сведений текущей - оперативной отчетности, по итогам за январь - декабрь формируется сводная статистическая информация о заработной плате, полученная по сумме данных форм: №№ П-4 и ПМ, а также поступивших годовых отчетов по формам №№ 1- т и МП (микро).

**СВЕДЕНИЯ ПО
ВСЕМ ОРГАНИЗАЦИЯМ**

Форма № П-4 за январь-декабрь

Форма № ПМ за январь-декабрь

Форма № МП (микро) за отчетный год

Форма № 1- т за отчетный год

Сформированная по итогам за отчетный год сводная статистическая информация дополняется сведениями по форме № П-4, поступающими в Росстат 1 раз в год - в централизованном порядке от органов, обеспечивающих охрану общественной безопасности и оборону.



МЕТОДОЛОГИЧЕСКИЕ ОСОБЕННОСТИ ПОКАЗАТЕЛЕЙ



ДЛЯ РАСЧЕТА СРЕДНЕЙ ЗАРАБОТНОЙ ПЛАТЫ ИСПОЛЬЗУЮТСЯ ПОКАЗАТЕЛИ:



1

**СРЕДНЕСПИСОЧНАЯ
ЧИСЛЕННОСТЬ РАБОТНИКОВ**

2

ФОНД ЗАРАБОТНОЙ ПЛАТЫ

ФОНД ЗАРАБОТНОЙ ПЛАТЫ – СУММЫ,
НАЧИСЛЕННЫЕ С УЧЁТОМ НАЛОГА НА
ДОХОДЫ ФИЗИЧЕСКИХ ЛИЦ И ДРУГИХ
УДЕРЖАНИЙ



ОПЛАТА ЗА ОТРАБОТАННОЕ
ВРЕМЯ

ОПЛАТА ЗА НЕОТРАБОТАННОЕ
ВРЕМЯ

ЕДИНОВРЕМЕННЫЕ
ПООЩРИТЕЛЬНЫЕ ВЫПЛАТЫ

ОПЛАТА ПИТАНИЯ И
ПРОЖИВАНИЯ

Начисления по тарифным ставкам, должностным
окладам, сдельным расценкам

Доплаты и надбавки

Премии и вознаграждения

Выплаты по районному регулированию

МЕТОДОЛОГИЧЕСКИЕ ОСОБЕННОСТИ ПОКАЗАТЕЛЕЙ



РАСЧЕТ СРЕДНЕСПИСОЧНОЙ ЧИСЛЕННОСТИ РАБОТНИКОВ

СРЕДНЕСПИСОЧНАЯ ЧИСЛЕННОСТЬ РАБОТНИКОВ

ЗА МЕСЯЦ - исчисляется суммированием списочной численности работников за каждый календарный день месяца, включая праздничные (нерабочие) и выходные дни, и делением полученной суммы на число календарных дней месяца.

Численность работников за выходной или праздничный (нерабочий) день принимается равной числу работников за предшествующий рабочий день.

В списочной численности работников за каждый календарный день учитываются как фактически работающие, так и отсутствующие на работе по каким-либо причинам.



НЕ ВКЛЮЧАЮТСЯ В СРЕДНЕСПИСОЧНУЮ ЧИСЛЕННОСТЬ:

женщины, находящиеся в отпусках: по беременности и родам, по уходу за ребенком, в связи с усыновлением новорожденного ребенка непосредственно из родильного дома; обучающиеся в образовательных учреждениях и находившиеся в дополнительном отпуске без сохранения заработной платы, а также поступающие в образовательные учреждения, находившиеся в отпуске без сохранения заработной платы для сдачи вступительных экзаменов.

ЗА ГОД среднесписочная численность работников определяется суммированием численности работников за все месяцы года и делением полученной суммы на двенадцать (число месяцев года).



МЕТОДОЛОГИЧЕСКИЕ ОСОБЕННОСТИ ПОКАЗАТЕЛЕЙ



РАСЧЕТ СРЕДНЕМЕСЯЧНОЙ ЗАРАБОТНОЙ ПЛАТЫ

ПО СУБЪЕКТУ РОССИЙСКОЙ ФЕДЕРАЦИИ, МУНИЦИПАЛЬНЫМ ОБРАЗОВАНИЯМ

Исчисляется делением фонда заработной платы **всех работников** (списочного состава, внешних совместителей, работавших по договорам гражданско- правового характера) на среднесписочную численность работников, и на количество месяцев в отчетном периоде.

ПО ВИДАМ ЭКОНОМИЧЕСКОЙ ДЕЯТЕЛЬНОСТИ

Рассчитывается делением фонда заработной платы **работников списочного состава и внешних совместителей** на среднесписочную численность работников, и на количество месяцев в отчетном периоде.

МЕТОДОЛОГИЧЕСКИЕ ОСОБЕННОСТИ ПОКАЗАТЕЛЕЙ



ИНДЕКС НОМИНАЛЬНОЙ НАЧИСЛЕННОЙ ЗАРАБОТНОЙ ПЛАТЫ

рассчитывается путем сопоставления данных:

- с базисным периодом,
- соответствующим периодом предыдущего года,
- предыдущим периодом (месяцем, кварталом и т.д.) текущего года.

Индексы **НОМИНАЛЬНОЙ** заработной платы отражают изменения заработной платы в денежном выражении, независимо от изменения покупательной способности рубля



РЕАЛЬНАЯ заработная плата - покупательная способность заработной платы в отчетном периоде, в связи с изменением цен по сравнению с базисным периодом

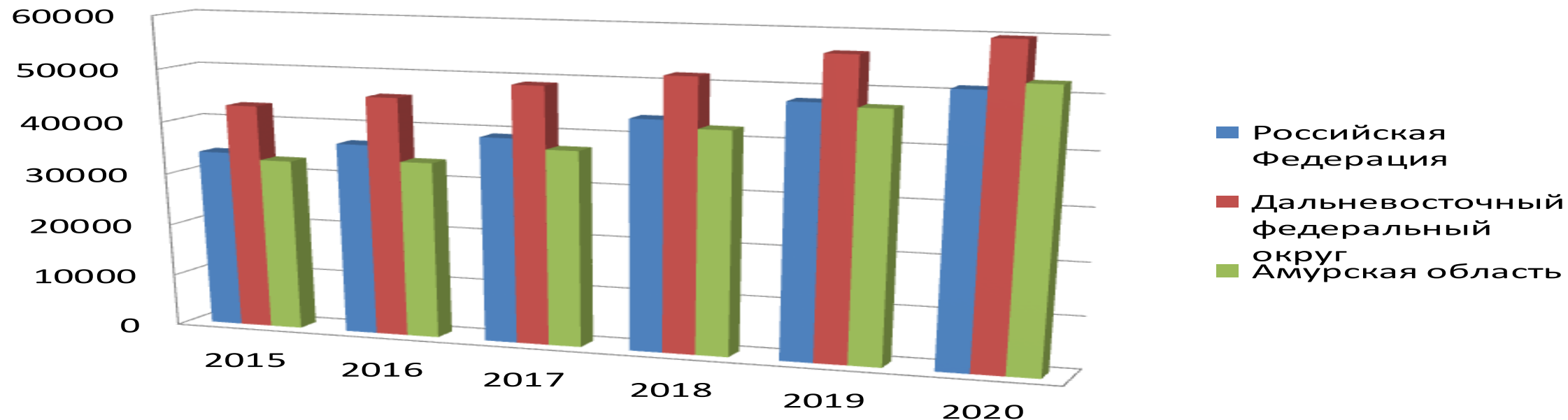
ИНДЕКС РЕАЛЬНОЙ НАЧИСЛЕННОЙ ЗАРАБОТНОЙ ПЛАТЫ РАССЧИТЫВАЕТСЯ

делением индекса номинальной начисленной заработной платы на индекс потребительских цен за один и тот же временной период:

$$I_{рпз} = \frac{I_{нзп}}{I_{ц}} \times 100\%$$

- | рпз - индекс реальной заработной платы
- | нзп - индекс номинальной заработной платы
- | ц - индекс потребительских цен

Динамика номинальной среднемесячной начисленной заработной платы работников предприятий



Динамика среднемесячной заработной платы в Амурской области

	Рублей	В % к предыдущему году		
		Номинальная	Реальная	ИПЦ
2015	32901,7	101,6	88,0	115,40
2016	33836,8	102,8	96,0	107,11
2017	37367,7	110,4	107,4	102,80
2018	42315,3	113,2	110,1	102,81
2019	47234,4	111,6	106,0	105,26
2020 ¹⁾	52423,4	111,0	105,2	105,48

¹⁾ Данные предварительные

Среднемесячная начисленная заработная плата по видам экономической деятельности

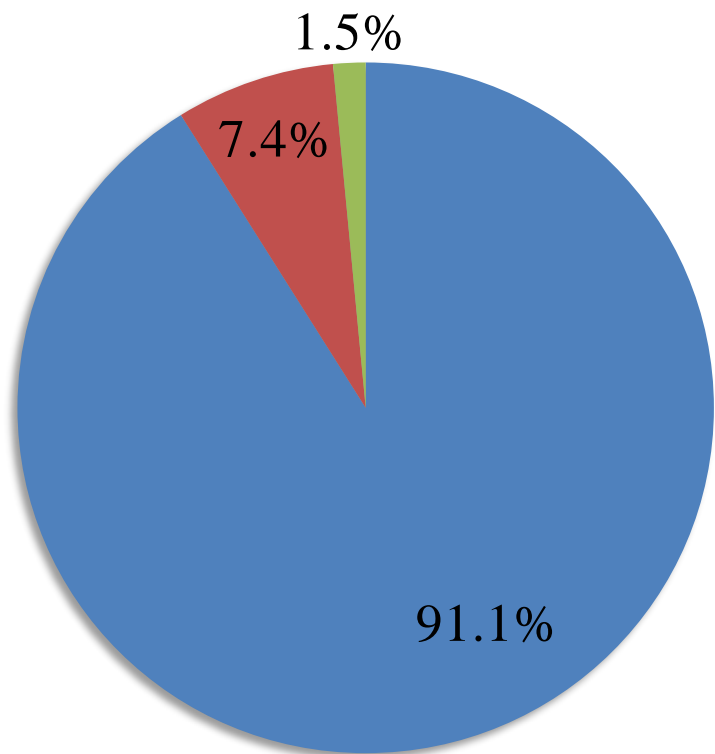
Уровень оплаты труда у работников разных предприятий области отличается в зависимости от сферы деятельности, уровня квалификации работников и территориального положения предприятия. Определенное влияние на величину заработной платы оказывает привлечение работников организаций других субъектов Российской Федерации, участвующих в реализации крупных инвестиционных проектов на территории Амурской области

Виды экономической деятельности	Среднемесячная начисленная заработная плата, рублей	Среднесписочная численность работников, человек	Удельный вес среднесписочной численности работников к итогу, %
Всего	52423,4	267661	100,0
в том числе:			
сельское, лесное хозяйство, охота, рыболовство и рыбоводство	33682,1	11564	4,3
добыча полезных ископаемых	65942,0	14555	5,4
обрабатывающие производства	38621,0	12022	4,5
обеспечение электрической энергией, газом и паром; кондиционирование воздуха	59693,2	15584	5,8
водоснабжение; водоотведение, организация сбора и утилизации отходов, деятельность по ликвидации загрязнений	27743,1	3073	1,1
строительство	61721,8	40679	15,2
торговля оптовая и розничная; ремонт автотранспортных средств и мотоциклов	27971,9	21253	7,9
транспортировка и хранение	65382,5	28063	10,5
деятельность гостиниц и предприятий общественного питания	28340,0	2087	0,8
деятельность в области информации и связи	46400,5	4139	1,5
деятельность финансовая и страховая	55814,6	4982	1,9
деятельность по операциям с недвижимым имуществом	31290,6	5902	2,2
деятельность профессиональная, научная и техническая	87414,8	10450	3,9
деятельность административная и сопутствующие дополнительные услуги	36882,4	8247	3,1
государственное управление и обеспечение военной безопасности; социальное страхование	57305,0	28427	10,6
образование	38949,8	27161	10,1
деятельность в области здравоохранения и социальных услуг	51711,3	24874	9,3
деятельность в области культуры, спорта, организации досуга и развлечений	41746,1	3502	1,3
предоставление прочих видов услуг	36921,0	1097	0,4

Динамика среднемесячной заработной платы работников предприятий, не относящихся к субъектам малого предпринимательства

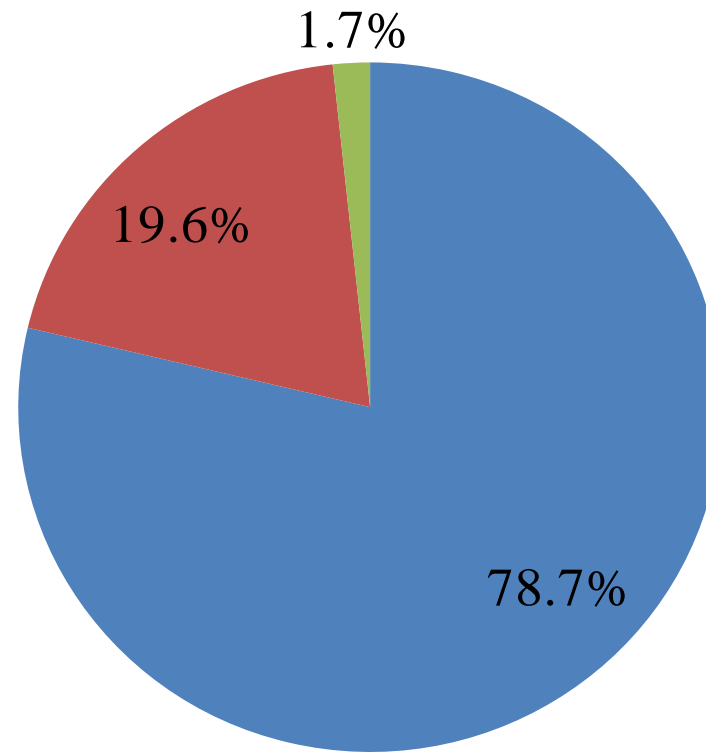
	2015	2018	2019	2020	В % 2020г. к 2019г.
Всего, рублей	37564,6	50039,8	55909,6	60727,9	108.6
г. Благовещенск	36753,7	46360,5	50675,5	54657,3	107.9
г. Белогорск	38750,3	46589,7	50113,7	53513,3	106.8
г.Зея	38906,8	51327,9	56996,9	63630,3	111.6
г.Райчихинск	26399,3	34731,0	39113,1	42732,1	109.3
г.Свободный	33346,6	66330,5	75894,5	78166,4	103.0
г.Тында	50085,7	63715,0	68569,6	73148,5	106.7
г.Шимановск	33354,8	41827,7	44559,7	48333,1	108.5
пгт Прогресс	30470,2	38817,9	40834,1	43537,5	106.6
муниципальные районы					
Архаринский	26880,1	40393,0	40189,6	44005,2	109.5
Белогорский	22572,1	28330,5	29963,0	34955,4	116.7
Благовещенский	27365,2	48682,9	43953,5	46360,5	105.5
Бурейский	39858,4	48711,4	52719,9	52374,8	99.3
Завитинский	29972,9	38529,4	41496,9	46180,2	111.3
Зейский	39691,7	49559,8	53380,2	61847,5	115.9
Ивановский	26967,6	34024,8	37760,0	40892,1	108.3
Константиновский	23722,6	33158,0	35711,7	40363,0	113.0
Магдагачинский	41442,2	53861,3	57805,1	64887,5	112.3
Мазановский	24725,7	31528,6	35147,5	39801,6	113.2
Михайловский	26398,7	35269,6	39192,0	42621,9	108.8
Октябрьский	29870,9	37737,5	40892,6	43809,3	107.1
Ромненский	25372,0	33098,7	36973,6	40961,3	110.8
Свободненский	34897,1	59607,5	77630,7	100069,0	128.9
Селемджинский	40296,6	52018,4	60074,3	66988,4	111.5
Серышевский	27798,5	33130,8	37042,9	41049,2	110.8
Сковородинский	46765,6	55721,6	60335,9	66754,5	110.6
Тамбовский	26399,1	35346,6	38074,0	41397,1	108.7
Тындинский	54210,3	75093,6	78301,8	89076,6	113.8
Шимановский	39425,4	61032,6	57042,1	61675,2	108,1

Структура Фонда заработной платы полного круга организаций



- Крупные и средние
- Малые и микропредприятия
- Не относящиеся к субъектам малого предпринимательства с численностью менее 15 человек

Структура численности работников полного круга организаций



- Крупные и средние
- Малые и микропредприятия
- Не относящиеся к субъектам малого предпринимательства с численностью менее 15 человек

Распределение численности работников по размерам заработной платы в апреле 2019 года

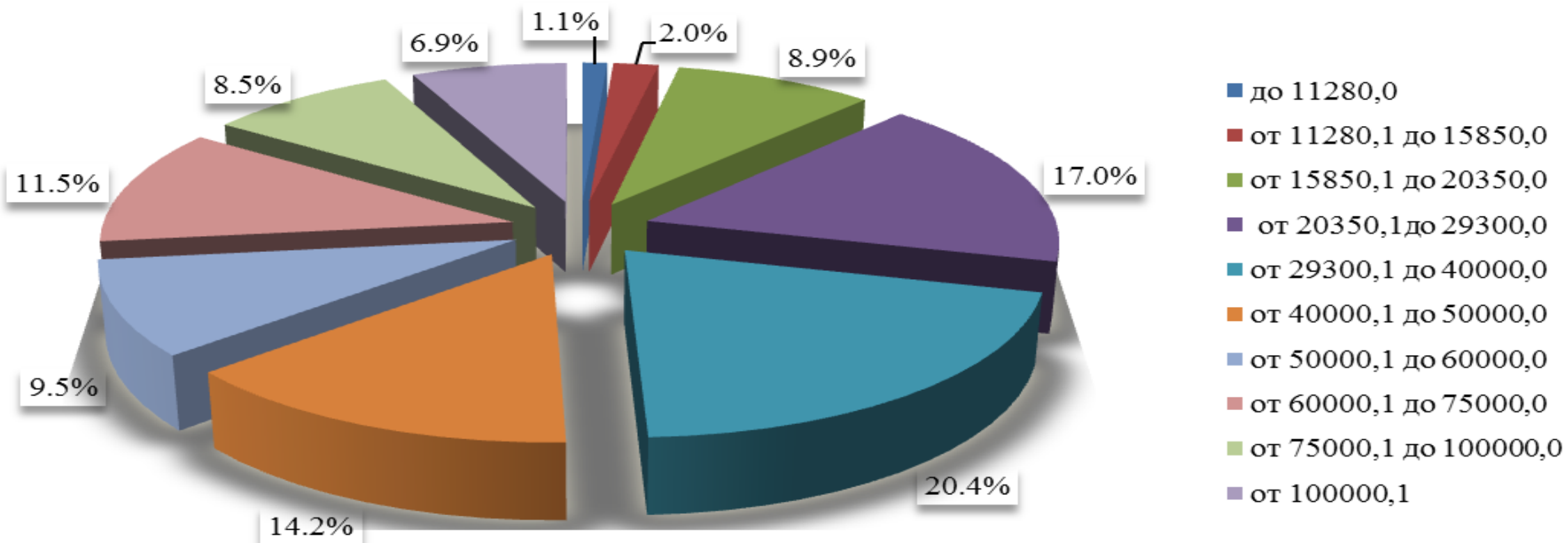
Органами государственной статистики в апреле 2019 года было проведено выборочное обследование (периодичность 1 раз в два года) распределения численности работников предприятий и организаций (без субъектов малого предпринимательства) по размерам заработной платы, которым было охвачено 1,5 тыс. организаций, что составляет 40,0% от всех предприятий области или 176,5 тыс. работников.

Распределению по размерам заработной платы подлежали работники, состоящие в списочном составе юридических лиц и отработавшие все рабочие дни апреля в соответствии с принятым режимом работы, включая работавших неполное время. Не включались в обследование работники, принятые и выбывшие в отчетном месяце; имевшие листки временной нетрудоспособности; находившиеся в отпуске по беременности и родам.

Средняя начисленная заработная плата работников предприятий и организаций Амурской области, не относящихся к субъектам малого предпринимательства по результатам выборочного обследования в апреле 2019 года составила **50665,2 рубля**.

Медианное значение ряда распределения работников по размерам заработной платы за апрель 2019 года (50% работников имеют заработную плату меньше этого значения и 50% работников - больше) сложилось в размере **40375,2 рубля**, что составляет **79,7%** от средней начисленной заработной платы по Амурской области.

Распределение численности работников по размерам заработной платы за апрель 2019 года





Благодарим за внимание